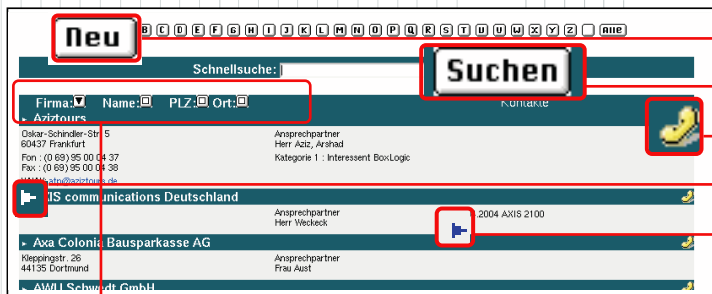




Die IntraLogic - Adressdatenbank stellt im Intranet einen gemeinsamen Adressbestand für alle Mitarbeiter bereit, auf den per Browser zugegriffen werden kann. Import aus anderen Quellen, Benutzung für Serienbrieferstellung und Export in andere Programme sind ebenfalls leicht möglich. Kontaktmanagement und Adressdatenbank sind eng miteinander verbunden.

### Adressliste



- Neuer Adresseintrag
- Suche im Volltext
- Kontakt neu anlegen
- Adresse bearbeiten
- Kontakt bearbeiten

Die Adressdatenbank ist nach Firma, Name, Ort oder Postleitzahl aufsteigend bzw. fallend sortiert.

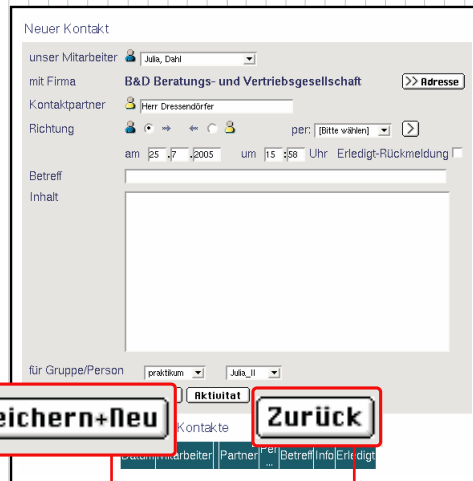
Über einen Link können Sie direkt auf die Webseite Ihrer Kontaktperson gelangen oder direkt eine Email schicken.

### Kontakte bearbeiten

Kontakte werden im Kalender des ausgewählten Mitarbeiters eingeblendet.

Sie können Kontakte nur löschen, solange diese nicht älter als im Parameter "Kontaktlöschzeit" angeben sind.

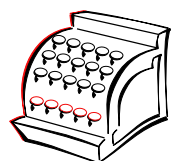
Unter der Eingabemaske wird die komplette Liste aller Kontakte eingeblendet.



Speichern + neu  
Sie bleiben nach dem Speichern in der Eingabemaske

Zurück zur Adressliste

Adressen





## Adressen bearbeiten

Neue Adresse anlegen ...

Firma: \_\_\_\_\_

Strasse: \_\_\_\_\_ Bundesland: \_\_\_\_\_

PLZ/Ort: \_\_\_\_\_ Land (Kürzel): \_\_\_\_\_

Fon: \_\_\_\_\_ Fax: \_\_\_\_\_

WWW: \_\_\_\_\_

Bankverbindung

BLZ: \_\_\_\_\_ Konto-Nr.: \_\_\_\_\_

Bank: \_\_\_\_\_ Kunden Nr. \_\_\_\_\_ Lieferanten Nr. erzeugen: \_\_\_\_\_

**Kategorie** | Profil

<Name> \_\_\_\_\_

<Name> \_\_\_\_\_

<Name> \_\_\_\_\_

Ansprechpartner

Anrede: \_\_\_\_\_ Position: \_\_\_\_\_

Name: \_\_\_\_\_ Vorname: \_\_\_\_\_

Mail: \_\_\_\_\_ Durchwahl: \_\_\_\_\_

Fon 2: \_\_\_\_\_ Fon 3: \_\_\_\_\_

Notizen

für Gruppe/Person

praktikum | Julia II

**Speichern** **Speichern+Neu** **Zurück**

Die Kategoriefelder können Sie benutzen, um für Serienbriefe eine Vorauswahl zu treffen.

► Neue Kategorie erstellen

## Adressen Import / Export

Speichern Sie Ihre Adressliste als tabulatorgetrennte Textdatei aus Outlook und Outlook Express. Wählen Sie diese Datei beim Importieren aus, hochladen, fertig.

Sie können Ihre IntraLogic Adressen auch in andere Systeme exportieren. Die SQL Adressdatenbank ist im Netzwerk über ODBC erreichbar.

Speichern und Zurück

zur Eingabe mehrerer Adressen direkt nacheinander

Daten werden nicht gespeichert

## Einrichtung

Seite Admin- Parameter:

Länge der Liste der letzten Kontakte Voreinstellung [6]

Dauer in Minuten, in der ein versehentlich angelegter Kontakt wieder gelöscht werden kann Voreinstellung [5]

Eine Änderung der werkseitigen Standardeinstellungen ist wahrscheinlich nur in seltenen Fällen notwendig.

Adressen

LOGIC

WAY

